



Publicación del informe de la evaluación:
https://serveiocupacio.gencat.cat/ca/soc/el-servei-public-ocupacio-de-catalunya_soc/Analisi_i_avaluacio/





Objetivo del programa evaluado

El objetivo de este programa es la realización de medidas activas de inserción que permitan incrementar el grado de empleabilidad y la inserción laboral de personas destinatarias de la renta mínima de inserción.



Personas participantes y colectivo destinatario

3.725 personas participantes de los colectivos prioritarios siguientes:

 Personas entre 31 y 60 años	Mujeres	Personas con cargas familiares
	Personas que estén en fase de agotar el plazo máximo de percepción de la prestación de la RMI (Renta Mínima de Inserción).	



Actuaciones ocupacionales

Este programa prevé la realización de servicios de orientación e información para el empleo y el autoempleo, y la mejora de las competencias personales, profesionales y técnicas para favorecer la empleabilidad de las personas demandantes de empleo atendiendo su características y necesidades.



Inversión

Importe otorgado con cofinanciación del Fondo Social Europeo – **FSE**

2.634.269,47 €

convocatoria con corporaciones locales y entidades públicas o privadas sin ánimo de lucro.

Metodología de la evaluación



Ex-ante

Ex-post

La evaluación **ex post** mide los resultados e impactos **después de la ejecución del programa**



Qualitativa

Cuantitativa

Los métodos cuantitativos incluyen el **análisis de datos disponibles** y los cualitativos entrevistas y grupos de trabajo



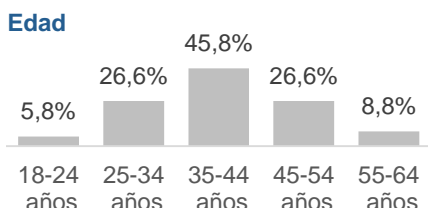
Holística

Parcial

La evaluación holística se centra en la fase de **diseño** del programa, hasta su **implementación, resultados e impacto**

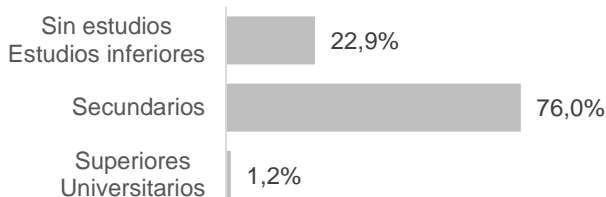


Perfil de la persona participante

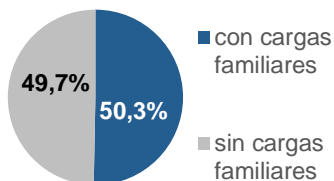


55,54%
personas
extranjeras

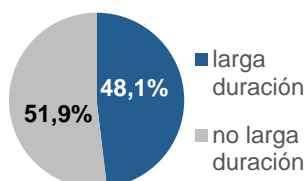
Nivel de estudios



Cargas familiares



Duración del desempleo



Resultados



Utilidad social

Positiva: por cada participante se han beneficiado 2 personas de la unidad familiar.

Mejora de la empleabilidad en dos ámbitos: inserción laboral y utilización posterior de servicios del SOC.



Colectivos prioritarios

De **3.725** personas participantes:

- 48,1% se encuentra en situación de larga duración;
- 50,3% tiene cargas familiares.

La participación de mujeres en el programa es del **53,6%**, ligeramente superior a la de los hombres (46,4%).

El grado de inserción es ligeramente superior en mujeres que en hombres.

El perfil de la participación es el de **mujer extranjera, entre los 35 y 44 años.**



Satisfacción

El impacto social y familiar tanto de las personas participantes como del entorno familiar es positivo: mejora de las aptitudes para la empleabilidad, mejora de las condiciones de salud e incremento de la autoestima.

Impacto

Inserción laboral



15,7%

Personas participantes que consiguieron al menos **un contrato de trabajo** en los **seis meses tras la finalización del programa** y de **mayor calidad**



Activación

49,7%

de las personas participantes, tras pasar por el programa, han hecho uso de otros servicios ocupacionales, como la **orientación profesional**.

El éxito del programa radica en la capacidad que tiene para trabajar con grupos de personas en extremado riesgo de exclusión, muy alejadas de los circuitos sociolaborales normalizados.

La participación en el programa facilita la inserción de personas en situación de vulnerabilidad y con enormes dificultades para acceder.

En caso de no inserción, vuelve a despertar el interés en la persona, pues hace uso de otros servicios públicos.

Recomendaciones

- ✓ Sistematizar la información relativa a los **datos de contacto de las empresas**.
- ✓ Hacer seguimiento de la **situación sociolaboral** de las personas participantes **tras finalizar el programa**.
- ✓ Elaborar un **cuestionario** para que respondan los participantes **antes de su participación** en el programa.
- ✓ Disponer de **acceso a los datos** de inserción.
- ✓ **Diseñar dos itinerarios** diferenciados en función de si existe inactividad estructural o no de la persona participante.
- ✓ Incorporar acciones dirigidas a **aminorar las diferencias** entre las personas que no tienen dominio de la lengua vehicular.