




Objectiu del programa avaluat

L'objectiu d'aquest programa és realitzar accions per a la millora de l'ocupació i la inserció laboral dels col·lectius en risc o situació d'exclusió social a través de les empreses d'inserció



Persones participants i col·lectiu destinatari

1.431 persones participants dels següents col·lectius:

 **Joves** d'entre 16 i 30 anys



Persones aturades de **llarga durada** majors de 45 anys en risc d'exclusió



Persones amb **discapacitat**



Persones perceptores de l'**RMI** (Renda Mínima d'Inserció) o que no hi puguin accedir i es trobin en situació de risc d'exclusió



Persones que hagin superat la desintoxicació i deshabituació per **problemes de drogoaddicció o alcoholisme**

Reclusos, exreclusos o persones en llibertat condicional



Actuacions ocupacionals

Contractació de persones en risc d'exclusió per part de les empreses d'inserció.



Inversió

Import atorgat amb cofinançament del Fons Social Europeu – **FSE**

4.957.893,30 €

Metodologia de l'avaluació



Ex-ante

Ex-post

L'avaluació **ex post** mesura els resultats i impactes **després de l'execució del programa**



Qualitativa

Quantitativa

Els mètodes quantitius inclouen l'**anàlisi de dades disponibles** i els qualitius entrevistes i grups de treball



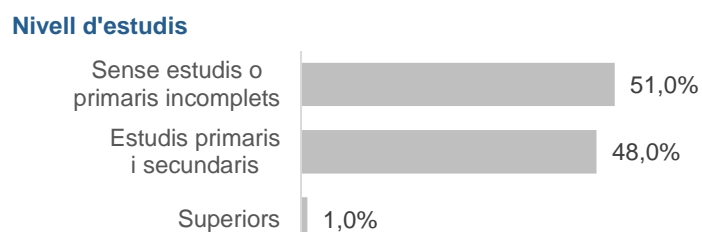
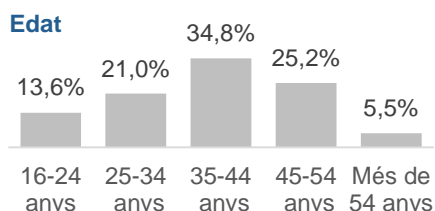
Holística

Parcial

L'avaluació holística se centra en la fase de **disseny** del programa, fins a la seva **implementació, resultats i impacte**



Perfil de la persona participant



Resultats



Utilitat social

Positiva: el 86% de les empreses d'inserció consideren que el programa contribueix a millorar les condicions de vida de la població (persones destinatàries i el seu entorn) que es troba en una situació d'exclusió o en risc d'exclusió.



Col·lectius

De **1.431** persones participants, un 16% són persones immigrants, un 15% joves d'entre 16 i 30 anys, un 9% col·lectiu RMI, un 10% aturats de llarga durada i un 7% aturats més grans de 45 anys en risc d'exclusió.

Les persones del col·lectiu RMI són les que demanen més serveis.



Satisfacció

Les empreses d'inserció consideren que les persones participants en el programa assolixen un grau de satisfacció molt alt.

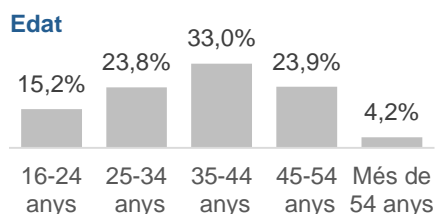
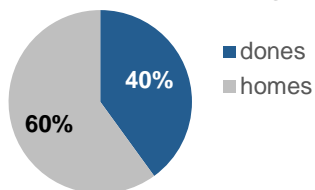
Impacte



Inserció laboral

45,87%

persones participants que van aconseguir almenys un contracte de treball en els sis mesos a la finalització del programa



- Els grups amb més èxit d'inserció els formen les persones immigrants (18%) i els joves (17%).
- En general, els homes s'insereixen més favorablement que les dones tret del col·lectiu RMI i famílies monoparentals.
- Les persones amb estudis d'educació secundària (amb o sense títol) són les que més s'insereixen (38,8% i 30%, respectivament).
- Les persones de nacionalitat espanyola s'insereixen en un 66%.
- Els contractes temporals predominen sobre els indefinits, doncs representen el 96%.

participar en el programa possibilita l'activació de persones en una situació de risc d'exclusió: fan ús d'altres serveis públics que milloren les seves capacitats per l'accés al mercat laboral

Recomanacions

- ✓ Evolucionar cap a un model d'atenció continuada (convocatòries pluriennals).
- ✓ Oferir una atenció més personalitzada dels perfils que, a priori, són menys ocupables.
- ✓ Fer prospecció del teixit empresarial a fi de motivar la sostenibilitat de les insercions.
- ✓ Treballar per assolir la mateixa participació d'homes que de dones.
- ✓ Potenciar les empreses d'inserció que promoguin la innovació en el sector.